

SPECIAL

La performance à l'état pur



Système anti-dégondage



Paumelles réglables
en hauteur et profondeur



Cabochons de finition



Profil aluminium extrudé
+
joint périphérique



Entrebailleur



Serrure de sécurité

Le modèle SPECIAL est la référence des blocs-portes BPF.

- En neuf : il existe en 3 largeurs de passage standard 800 - 850 et 900 - Hauteur : 2040.
- En rénovation : dimensions sur mesure.

HUISSERIE

Précadre et cadre en tôle acier 20/10e avec peinture epoxy - 2 paumelles à billes; réglables en hauteur et profondeur.

VANTAIL

Profilé aluminium extrudé.

2 plaques d'acier 15/10e de part et d'autre soudées entre-elles avec remplissage en laine de roche haute densité.

4 penes anti-dégondage avec cabochons de finition, judas optique 200°, entrebailleur, pommeau.


Grand choix de panneaux intérieurs et extérieurs : melaminé, placage bois, bois massif, aluminium.

SERRURE DE SÉCURITÉ A2P***

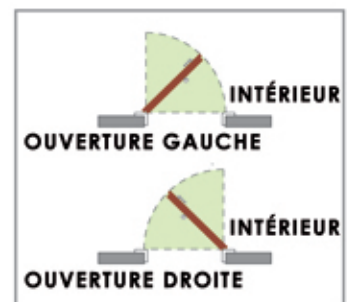
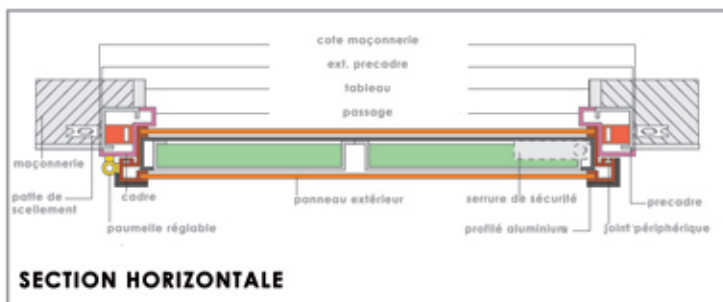
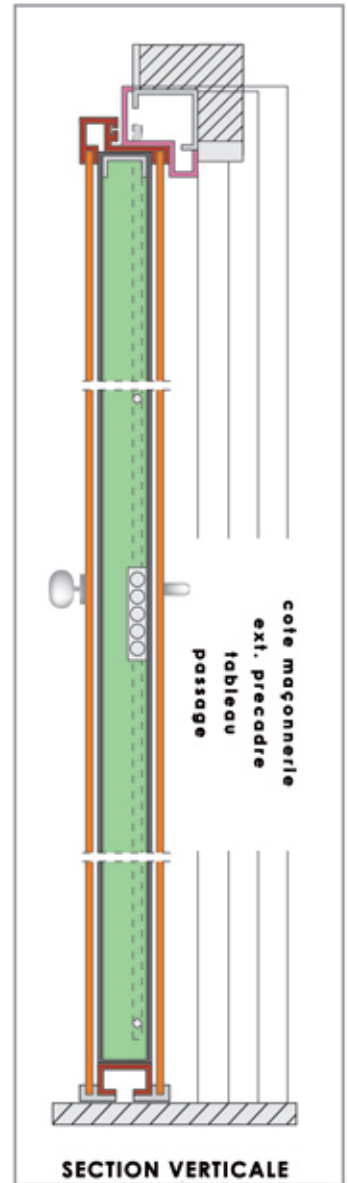
4 points centraux + demi-tour, 1 point haut + 1 point bas latéral, cette serrure est protégée par une plaque d'acier manganèse. Cylindre Européen livré avec 1 clé de chantier + 5 clés programmables.

SPECIAL

- Porte blindée conforme à la norme anti-effraction UNI ENV 1627-2000 classe 3
- Serrure A2P***
- Accoustique 37dB



- Cadre acier
- Pré-cadre
- Profilé aluminium
- Joint périphérique
- Panneau d'habillage ext.
- Isolant : laine de roche
- Barre de fermeture
- Raidisseur acier
- Habillage bois
- Entreballeur
- Judas optique 200°
- Tôle acier galvanisée
- Panneau intérieur
- Serrure de sécurité
- Pêne 1/2 tour
- Anti-dégondage
- Paumelle réglable
- Pêne latéral bas
- Seuil mobile automatique



CODE	MODELE	TABLEAU EXT.	PRECADRE	COTE MACONNERIE	PASSAGE
BS 800	SPECIAL 800	80x210	92x216	93x216.5	78x209
BS 850	SPECIAL 850	85x210	97x216	98x216.5	83x209
BS 900	SPECIAL 900	90x210	102x216	103x216.5	88x209

DISTRIBUÉ PAR

